




FUNDACIÓN
menudos corazones

GUÍA DE AYUDA PARA ORGANIZACIÓN DE INICIATIVAS SOLIDARIAS



En primer lugar, ¡GRACIAS!

Personas como tú son las que cambian el mundo. Gracias por movilizarte y poner tu granito de arena para que, juntos, podamos seguir ayudando a los niños, niñas, jóvenes y adultos con cardiopatías congénitas.

En esta guía encontrarás algunos consejos para ayudarte a organizar tu iniciativa solidaria.

Planificar

Organizar

Difundir



FUNDACIÓN
menudos corazones

1. PLANIFICAR

1.



Piensa en actividades sencillas y factibles, evalúa tus posibilidades y recursos.

Las **actividades relacionadas con tus hobbies** pueden ser una buena opción. Si es la primera vez, mejor una actividad manejable.

2.



Forma un pequeño **comité organizador** con tus familiares y amigos comprometido. Asígnales tareas según su perfil.

Te resultará útil consultar con personas que ya hayan realizado alguna iniciativa solidaria.

3.



Elabora un presupuesto. Calcula los gastos y los ingresos y evalúa la rentabilidad del proyecto.

Valora la **oportunidad de sumar socios a la Fundación** en tu evento.

4.




Busca la **fecha y el lugar** idóneo. Puede que sea necesario solicitar algún permiso y/o seguro.

Busca un local o espacio por el que no tengas que pagar.




2. ORGANIZAR



Preséntanos tu propuesta para que la Fundación pueda aprobarla antes de poner en marcha tu iniciativa.

Contáctanos en:
Tel.: 91 373 6746.

doloressanchez@menudoscorazones.org




Programa en un calendario la organización de la iniciativa.

En todo el proceso **contarás con nuestra experiencia y apoyo.**



Evalúa riesgos. Es importante tener en cuenta el día de la semana, la previsión del tiempo y la normativa.



Valora si te interesa contar con **empresas colaboradoras** que se entusiasmen con tu iniciativa.

Su ayuda puede resultar muy útil en cuanto a recursos y difusión.



FUNDACIÓN
menudos corazones

3. DIFUNDIR



9.

Pídenos el **logotipo** de Menudos Corazones y la **guía** de cómo usarlo.

Tendremos que dar el visto bueno al cartel, la nota de prensa, las publicaciones en Redes Sociales, etc. antes de que lo difundas.

10.

A favor de:

Especificar en el material informativo que se trata de un acto organizado a **favor de la Fundación Menudos Corazones** y quién es el organizador.

En todo el proceso **contarás con nuestra experiencia y apoyo.**

11.



Distribuye el material informativo en comercios, colegios, centros culturales, deportivos y de ocio. Difunde por Redes Sociales y whatsApp.

Te podemos facilitar folletos para el día del evento.

12.



Puedes contactar con **medios de comunicación** para que te ayuden a difundir.

Si quieren entrevistar a un responsable de la Fundación, dales nuestro contacto.



FUNDACIÓN
menudos corazones

¿Necesitas inspiración?


Aquí te dejamos algunas ideas que han organizado otras personas solidarias como tú que nos han ayudado a recaudar fondos para Menudos Corazones.

Mercadillos solidarios: Con **productos solidarios de Menudos Corazones**, con artículos de segunda mano o con manualidades.

Funciones solidarias (teatro, grupos musicales, danza...) Organiza una función de Navidad y recauda fondos con la venta de entradas.

Desayunos o meriendas solidarias: Puedes organizar una chocolatada o preparar dulces a cambio de un donativo.

Carrera: Organiza una carrera, marcha familiar o una excursión con fines solidarios.





FUNDACIÓN
menudos corazones

**¡Gracias, de
Corazón!**

